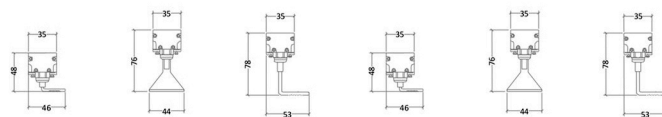


WALLWASHER 30W



L'outdoor wallwasher è una comune attrezzatura di illuminazione per esterni, utilizzata principalmente per illuminare le pareti esterne degli edifici o le pareti dei paesaggi. Ha un design impermeabile e antipolvere e può adattarsi a condizioni ambientali esterne difficili, fornendo allo stesso tempo buoni effetti di illuminazione e decorativi. Illumina il contorno o i dettagli della parete esterna dell'edificio per evidenziare la bellezza e la tridimensionalità dell'edificio.

Dimensioni



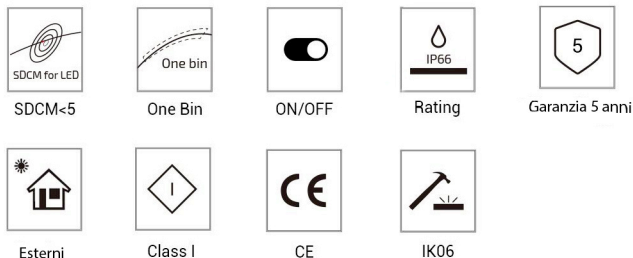
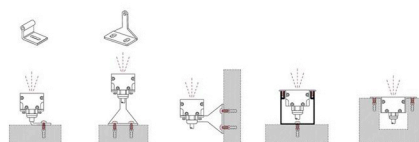
Caratteristiche

1. Design scientifico impermeabile con un grado di protezione IP67.
2. Costruito con lega di alluminio 6063 di alta qualità per una dissipazione efficiente del calore, con una durata fino a 50.000 ore.
3. Trattamento della superficie del corpo lampada con verniciatura elettrostatica a polvere, utilizzando polvere professionale per esterni per un'eccellente resistenza alla corrosione.

Applicazioni

Aree di applicazione: residenziale, immobili commerciali, edifici pubblici, ponti, ville, parchi, ecc.

Indicazioni per l'installazione



Parametri tecnici

Elettrici	
Input Voltage	24V DC
Consumo energetico	30W/m
Fisici	
LED Count	30 pcs/m
Single power	1W
Lunghezza	1000mm / 500mm / 300mm
Materiale	Aluminum +Tempered Glass Cover
Output	
LED Light	SMD LED 3030
CRI	>80
Metodo di controllo	ON/OFF
Lenti opzionali	15° 30° 45° 60° 15°x35° 15°x45° 15°x60°
Flusso luminoso	2796(lm)
Range temperature	
	10°C to 35°C
Lavoro	-30°C to 45°C
RH	30 ~ 80%

Affidabilità

Garanzia 5 Years Warranty
IP Rating IP66

Colori



Bianco
3000K / 4000K / 5700K

